



INTERNATIONAL



LAREIRAS DE ALTO RENDIMENTO

CATÁLOGO 2021

POUCAS EMPRESAS PODEM OFERECER
LAREIRAS ORIGINALMENTE CANADENSES
A MF INTERNATIONAL É UMA DELAS!

POCAS EMPRESAS PUEDEN OFRECER
CHIMENEAS ORIGINALMENTE CANADIENSES
¡MF INTERNATIONAL ES UNA DE ELLAS!

A empresa gaúcha, MF International, foi fundada em 1977 e hoje é referência no mercado de Lareiras de Alto Rendimento. Norteada por conceitos, como a inovação, a garantia da alta qualidade, e a total dedicação e comprometimento para com seus clientes, a empresa permanece no mercado do Sul do Brasil há mais de 44 anos fazendo a diferença. A produção de lareiras de alto rendimento a partir do conhecimento nacional, know-how e tecnologia internacional permitiram trazer ao Brasil o que há de mais inovador no segmento, iniciando a construção de uma base produtiva capaz de atender todo o mercado da América do Sul.

A tecnologia utilizada combinada ao elevado coeficiente de transmissão de IR, e a resistência às altas temperaturas, apresentadas pelos vidros vitro SCHOTT ROBAX® (vidro com a maior resistência a temperatura no mercado mundial), garantem as lareiras de alto rendimento MF um altíssimo nível de desempenho. O elevado coeficiente de transmissão de IR, por sua vez, pode ser entendido como a transferência do calor produzido, no interior da caixa de fogo, através do vidro com maior eficiência.

A MF International tem sede localizada na cidade de São Sebastião do Caí (Km 8 da RS 122, nº 8250, Bairro Conceição), à 60km de Porto Alegre.

La empresa de Rio Grande do Sul, MF International, fue fundada en 1977 y hoy es una referencia en el mercado de Chimeneas de Alto Rendimiento. Guiada por conceptos como la innovación, la garantía de alta calidad y la dedicación y compromiso total con sus clientes, la empresa lleva más de 44 años en el mercado del sur de Brasil, marcando la diferencia. La producción de chimeneas de alto rendimiento basada en el conocimiento nacional, el know-how y la tecnología internacional permitió traer a Brasil lo más innovador del segmento, iniciando la construcción de una base productiva capaz de atender a todo el mercado sudamericano.

La tecnología utilizada, combinada con el alto coeficiente de transmisión IR, y la resistencia a las altas temperaturas, que presentan los vidrios vitro SHOTT ROBAX® (vidrio con la mayor resistencia a la temperatura del mercado mundial), garantizan a las chimeneas MF de alta eficiencia una muy alta nivel de rendimiento. El alto coeficiente de transmisión de IR, a su vez, puede entenderse como la transferencia del calor producido, dentro de la cámara de combustión, a través del vidrio con mayor eficiencia.

MF International tiene su sede en la ciudad de São Sebastião do Caí (Km 8 de RS 122, n° 8250, Bairro Conceição), a 60 km de Porto Alegre.

☎ (51) 3536-1422
✉ contato@mfindernational.com.br
🌐 www.mfindernational.com.br
📍 Rodovia RS122, km 8, N° 8250
Conceição, São Sebastião do Caí - RS
CEP 95760 000





A CALEFAÇÃO A LENHA
E O MEIO AMBIENTE
LA CALEFACCIÓN A LEÑA
Y EL MEDIO AMBIENTE

04

EMBUTIDAS / INCORPORADO

PRIME 100

05

PRIME 80

06

ADATTO 90

07

ADATTO 70

08

MF 1400

09

MF 1200

10

SUMÁRIO / RESUMEN



EXPOSTAS / EXPUESTO

MF 1400

11

MF 1200

12

ADATTO 90

13

ADATTO 70

14

FOGO PRO

15

MF 350

16

FIRE PRO

17

A CALEFAÇÃO A LENHA E O MEIO AMBIENTE

LA CALEFACCIÓN A LEÑA Y EL MEDIO AMBIENTE

Ao utilizarmos a madeira para aquecer ambientes, estamos simplesmente recorrendo ao ciclo natural do carbono, no qual os fluxos de (CO₂) vão da atmosfera para floresta e retornam novamente.

A combustão da madeira produz pequenas partículas que são chamadas de PM 2,5. Essas partículas são 30 vezes menores do que a espessura de um cabelo humano. Elas podem agravar algumas doenças pulmonares, problemas cardíacos e tem sido associadas com problemas de saúde, como a asma.

As lareiras de alto rendimento que possuem dupla combustão ou são testadas sob as normas EPA (Agência Americana de Proteção do Meio Ambiente que impõe limites à emissão de partículas), ou pela norma canadense CSA B415.1-10, emitem até 90% menos partículas do que lareiras convencionais. Portanto, a lenha queimada nesses aparelhos pode ser considerada uma fonte de energia limpa e renovável.

Além disso, a utilização dessa nova tecnologia de sistemas avançados de combustão, gera uma redução no consumo de lenha que pode chegar até 33%. Isso porque as lareiras certificadas EPA ou CSA B415.1-10 têm uma eficiência de 60% a 80%, em comparação com 40% e 60% nas unidades convencionais.

Cuando usamos madera para calentar ambientes, simplemente estamos recorriendo al ciclo natural del carbono, en el que los flujos de (CO₂) van de la atmósfera al bosque y viceversa.

La combustión de la madera produce pequeñas partículas que se denominan PM 2.5. Estas partículas son 30 veces más pequeñas que el grosor de un cabello humano. Pueden agravar algunas enfermedades pulmonares, problemas cardíacos y se han asociado con problemas de salud como el asma.

Las chimeneas de alta eficiencia que tienen combustión dual o están probadas según la EPA (Agencia Estadounidense de Protección Ambiental que impone límites a las emisiones de partículas) o las normas canadienses CSA B415.1-10 emiten hasta un 90% menos de partículas que las chimeneas convencionales. Por tanto, la leña que se quema en estos electrodomésticos puede considerarse una fuente de energía limpia y renovable.

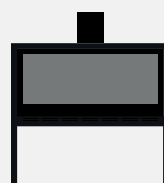
Además, el uso de esta nueva tecnología de avanzados sistemas de combustión genera una reducción del consumo de leña que puede llegar hasta el 33%. Esto se debe a que las chimeneas certificadas por EPA o CSA B415.1-10 tienen una eficiencia del 60% al 80%, en comparación con el 40% y el 60% de las unidades convencionales.

Exemplo de emissão de partículas* de uma lareira à lenha

Ejemplo de emisiones de partículas* de una estufa a leña



30 (à - a) 50 gramas-gramos / hora
EFICIÊNCIA GLOBAL** 40-60%



2 (à - a) 7 gramas-gramos / hora
EFICIÊNCIA GLOBAL** 75-85%

*As partículas fina <2,5 microns
*Las partículas finas <2.5 micras

**Eficiência de combustão e de transferência de calor
** Eficiencia de la combustión y la transferencia de calor



PRIME 100



Superfície recomendada
Superfície recomendado
80 à 200 m²

Combustível
LENHA
Combustible
LEÑA


Tamanho
Tamaño
C

Prime de 100 cm é ideal para quem procura eficiência, potência no sistema de aquecimento e design moderno. Tendo suas linhas finas, formas simplificadas e cores neutras, o modelo Prime 100 traz uma brisa de modernismo para sua casa. Ele harmoniza perfeitamente funcionalidade e conforto. Esta lareira à lenha tem uma vista incrível do fogo e vem com uma porta de fácil operação que complementa suas linhas modernas. Além de fornecer um aquecimento mais rápido por 2 ventiladores de 17w de potência que acompanha para maximizar o desempenho de aquecimento em seu ambiente.

100 cm Prime es ideal para quienes buscan eficiencia, potencia calorífica y diseño moderno. Con sus líneas finas, formas estilizadas y colores neutros, el modelo Prime 100 trae una brisa de modernismo a su hogar. Armoniza perfectamente la funcionalidad y la comodidad. Esta chimenea de leña tiene una vista increíble del fuego y viene con una puerta fácil de operar que complementa sus líneas modernas. Además de proporcionar un calentamiento más rápido mediante 2 ventiladores de potencia de 17 W que lo acompañan para maximizar el rendimiento de la calefacción en su entorno.



SEM MOLDURA
SIN MARCO



COM MOLDURA
CON MARCO



*Garantia 05 anos - Vide especificações no manual de instruções



PRIME 80



Superfície recomendada
Superfície recomendado
65 à 180 m²

Combustível
LENHA
Combustible
LEÑA

Tamanho
Tamaño
C

Linha Prime foi desenvolvida para você que procura qualidade e excelência em lareiras. Com a Prime 80, os sonhos se tornam realidade! A Prime 80 permite-lhe admirar o fogo no conforto da sua sala, graças a sua face panorâmica. Com uma engenharia moderna, suas 3 entradas de ar lhe proporcionam um melhor controle do fogo e de sua dupla queima. Um dos seus grandes diferenciais consiste nas entradas de ar, onde o oxigênio já chega na câmara de combustão aquecido aumentando muito sua eficiência e controle da combustão. Este modelo também acompanha 2 ventiladores de 17w de potência para maximizar o desempenho de aquecimento.

La línea Prime fue desarrollada para usted que busca calidad y excelencia en chimeneas. ¡Con Prime 80, los sueños se hacen realidad! El Prime 80 te permite admirar el fuego en la comodidad de tu salón, gracias a su cara panorámica. Con una ingeniería moderna, sus 3 entradas de aire le brindan un mejor control del fuego y su doble combustión. Una de sus grandes diferencias son las tomas de aire, por donde llega el oxígeno a la cámara de combustión calentada, aumentando enormemente su eficiencia y control de combustión. Este modelo también viene con 2 ventiladores de potencia de 17 W para maximizar el rendimiento de calefacción.



SEM MOLDURA
SIN MARCO



COM MOLDURA
CON MARCO



*Garantia 05 anos - Vide especificações no manual de instruções



ADATTO 90



Superfície recomendada
Superfície recomendado
65 à 180 m²

Combustível
LENHA
Combustible
LEÑA

Tamanho
Tamaño
C

Em sua versão embutida, a Adatto 90 trará um modernismo incomparável à sua decoração, além de combinar perfeitamente funcionalidade e conforto. As linhas impecáveis exibem um estilo atemporal, garantindo confiabilidade e durabilidade. Se você quiser desfrutar de uma ampla visão das chamas no conforto da sua sala de estar durante uma noite romântica ou simplesmente se beneficiar do calor impressionante no tempo frio, a lareira Adatto 90 irá encantá-la.

En su versión empotrada, el Adatto 90 aportará un modernismo incomparable a tu decoración, además de combinar a la perfección funcionalidad y comodidad. Las líneas impecables muestran un estilo atemporal, lo que garantiza fiabilidad y durabilidad. Ya sea que desee disfrutar de una amplia vista de las llamas desde la comodidad de su sala de estar durante una velada romántica o simplemente beneficiarse de la impresionante calidez en un clima frío, la chimenea Adatto 90 lo deleitará.



SEM MOLDURA
SIN MARCO



COM MOLDURA
CON MARCO



*Garantia 02 anos - Vide especificações no manual de instruções



ADATTO 70



Superfície recomendada
Superfície recomendado
45 à 140 m²

Combustível
LENHA
Combustible
LEÑA

Tamanho
Tamaño
C

Em sua versão a Adatto 70 embutida é uma lareira de alta eficiência na categoria "Grande" de lareiras a lenha. É equipada com dupla combustão e sistema de vidro autolimpante. A câmara de combustão permite toras de até 50 cm de comprimento.

En su versión, el Adatto 70 empotrable es una chimenea de alta eficiencia en la categoría "Grande" de chimeneas de leña. Está equipado con sistema de vidrio de doble combustión y autolimpieza. La cámara de combustión permite troncos de hasta 50 cm de longitud.



SEM MOLDURA
SIN MARCO



COM MOLDURA
CON MARCO



*Garantia 02 anos - Vide especificações no manual de instruções



MF 1400



Superfície recomendada
Superfície recomendado
70 à 185 m²

Combustível
LENHA
Combustible
LEÑA

Tamanho
Tamaño
G

O design contemporâneo da MF1400 irá adicionar estilo e calor à sua casa. Esse modelo permite que você admire as chamas do fogo, graças a seu sistema de vidro panorâmico de ampla visão. A MF pensou em tudo ao integrar um ventilador ao aparelho a fim de explorar toda a potência do aparelho, podendo atingir até 22 kW/h. Projetada para receber uma fachada metálica opcional, que pode preencher um espaço vazio entre a parede e a lareira de até 80 cm de altura e 126 cm de largura.

El diseño contemporáneo del MF 1400 agregará estilo y calidez a su hogar. Este modelo permite admirar las llamas del fuego, gracias a su sistema de cristales panorámicos de amplia visión. MF pensó en todo integrando un ventilador al aparato para aprovechar toda la potencia del aparato, alcanzando hasta 22 kW / h. Diseñado para recibir una fachada metálica opcional, que puede llenar un espacio vacío entre la pared y la chimenea, hasta 80 cm de alto y 126 cm de ancho.



SEM MOLDURA
SIN MARCO



COM MOLDURA
CON MARCO



*Garantia 05 anos - Vide especificações no manual de instruções



MF 1200

Superfície recomendada
Superfície recomendado
45 à 140 m²

Combustível
LENHA
Combustible
LEÑA

Tamanho
Tamaño
M




A MF 1200 é a verdadeira solução de lareiras embutidas de pequeno porte. Embora tenha uma pequena câmara de combustão, esta lareira aceita toras de lenhas de até 45 cm. Este aparelho foi projetado para receber uma fachada metálica opcional que pode preencher um espaço vazio entre a parede e a lareira de até 80 cm de altura e 115 cm de largura. Esta lareira possui um ventiladores com um sensor de temperatura e um interruptor que pode ser colocado em modo automático. Com uma potência de até 14,7 kW/h, este modelo compacto irá surpreendê-lo!

El MF 1200 es la verdadera solución para chimeneas empotradas pequeñas. Aunque tiene una pequeña cámara de combustión, esta chimenea acepta leños de hasta 45 cm. Este aparato está diseñado para recibir una fachada metálica opcional que puede llenar un hueco entre la pared y la chimenea de hasta 80 cm de alto y 115 cm de ancho. Esta chimenea tiene ventiladores con sensor de temperatura y un interruptor que se puede configurar en modo automático. Con una potencia de hasta 14,7 kW/h, ¡este modelo compacto te sorprenderá!



SEM MOLDURA
SIN MARCO



COM MOLDURA
CON MARCO



*Garantia 05 anos - Vide especificações no manual de instruções



MF 1400



Superfície recomendada
Superfície recomendado
70 à 185 m²

Combustível
LENHA
Combustible
LEÑA

Tamaño
Tamaño
G


A MF 1400 fornece calor e estilo ao ambiente, graças a seu design com toque europeu. Além do charme e traços modernos, essa lareira exposta, de porte grande, aceita toras de lenha de até 50 cm. Esse modelo é definitivamente um aquecedor prático e elegante, a escolha ideal para quem procura estilo e potência.

El MF 1400 aporta calidez y estilo a la habitación, gracias a su diseño de toque europeo. Además del encanto y las características modernas, esta gran chimenea a la vista acepta troncos de hasta 50 cm. Este modelo es definitivamente un calentador práctico y elegante, la opción ideal para quienes buscan estilo y potencia.



Opcional: Ventilador 130 CFM
qualidade premium com
controle de velocidade variável.

Opcional: Ventilador de 130
CFM de primera calidad con
control de velocidad variable.



*Garantia 05 anos - Vide especificações no manual de instruções



MF 1200



Superfície recomendada
Superfície recomendado
45 à 140 m²

Combustível
LENHA
Combustible
LEÑA

Tamanho
Tamaño
M

MF inova ao oferecer-lhe a MF 1200, uma lareira com estilo ultra moderno. Esta lareira tem um sistema de bloqueio de porta fácil de operar, que combina completamente com as linhas do aparelho. Ela é montada em um suporte que serve como espaço para estocar lenha. Este modelo pode ser equipado com ventilador e com termostato para uma melhor distribuição do calor. Apesar de seu tamanho, a MF 1200 comporta toras de lenha de até 40 cm de comprimento, tornando-se uma opção admirada no mercado.

MF innova ofreciéndote la MF 1200, una chimenea de estilo ultramoderno. Esta chimenea tiene un sistema de cerradura de puerta fácil de operar que coincide completamente con las líneas del electrodoméstico. Se monta sobre un soporte que sirve de espacio para almacenar leña. Este modelo puede equiparse con ventilador y termostato para una mejor distribución del calor. A pesar de su tamaño, el MF 1200 admite troncos de madera de hasta 40 cm de longitud, lo que lo convierte en una opción admirada en el mercado.



Opcional: Ventilador 130 CFM
qualidade premium com
controle de velocidade variável.

Opcional: Ventilador de 130
CFM de primera calidad con
control de velocidad variable.



*Garantia 05 anos - Vide especificações no manual de instruções



ADATTO 90




Superfície recomendada
Superfície recomendado
65 à 180 m²

Combustível
LENHA
Combustible
LEÑA

Tamanho
Tamaño
C

Em sua nova versão, a Adatto 90 trará um modernismo incomparável à sua decoração, além de combinar perfeitamente funcionalidade e conforto. As linhas impecáveis exibem um estilo atemporal, garantindo confiabilidade e durabilidade. Se você quiser desfrutar de uma ampla visão das chamas no conforto da sua sala de estar durante uma noite romântica ou simplesmente se beneficiar do calor impressionante no tempo frio, a lareira Adatto 90 irá encantá-lo tanto pela sua estética quanto pelo seu desempenho ideal de 70%.

En su nueva versión, el Adatto 90 aportará una modernidad incomparable a tu decoración, además de combinar a la perfección funcionalidad y comodidad. Las líneas impecables muestran un estilo atemporal, lo que garantiza fiabilidad y durabilidad. Ya sea que desee disfrutar de una amplia vista de las llamas en la comodidad de su sala de estar durante una velada romántica o simplemente beneficiarse de la impresionante calidez en clima frío, la chimenea Adatto 90 lo deleitará tanto por su estética como por su óptimo desempeño 70%.



BASE



*Garantia 02 anos - Vide especificações no manual de instruções



ADATTO 70

Superfície recomendada
Superfície recomendado
45 à 140 m²

Combustível
LENHA
Combustible
LEÑA

Tamanho
Tamaño
C



Para quem procura versatilidade em uma lareira, conheça a linha ADATTO. Em sua primeira versão a Adatto 70 é uma lareira de alta eficiência na categoria "Grande" de lareiras a lenha. É equipada com dupla combustão e sistema de vidro autolimpante. A câmara de combustão permite toras de até 45 cm de comprimento. Outro grande diferencial da linha Adatto é a possibilidade de utilizar a lareira na versão embutida ou aparente com seu pedestal fantástico, dando um toque a mais em seu ambiente. Adatto, infinitas possibilidades.

Para aquellos que buscan versatilidad en una chimenea, consulte la línea ADATTO. En su primera versión, el Adatto 70 es una chimenea de alta eficiencia en la categoría "Grande" de chimeneas de leña. Está equipado con sistema de vidrio de doble combustión y autolimpieza. La cámara de combustión permite troncos de hasta 45 cm de longitud. Otra gran ventaja de la línea Adatto es la posibilidad de utilizar la chimenea en versión empotrada o vista con su fantástico pedestal, aportando un toque a tu entorno. Adatto, infinitas posibilidades.




BASE



*Garantia 02 anos - Vide especificações no manual de instruções



FOGO PRO



Superfície recomendada
Superfície recomendado
50 à 140 m²

Combustível
LENHA
Combustible
LEÑA

Tamanho
Tamaño
M

Além de todas as vantagens da linha Fogo Pro, o modelo pedestal conta também com um exclusivo espaço para armazenamento de lenha, possibilitando a você ter a lenha necessária de forma organizada e prática. Isso sem falar no seu design de alto rendimento, que aproveita mais o calor, gerando aquecimento por mais tempo com menos consumo de lenha.

Además de todas las ventajas de la línea FogoPro, el modelo de pedestal también cuenta con un espacio exclusivo para almacenar leña, lo que te permite disponer de la leña necesaria de forma organizada y práctica. Por no hablar de su diseño de alto rendimiento, que aprovecha más el calor, generando calefacción por más tiempo con menor consumo de leña.



83 cm (A)
46 cm (B)
60 cm (C)



40cm



0,050 m³



37 cm (A)
35 cm (B)
47 cm (C)



82 kg



Preto metálico negro metalizado

*Garantia 02 anos - Vide especificações no manual de instruções



MF 350



Superfície recomendada
Superfície recomendado
35 à 120 m²

Combustível
LENHA
Combustible
LEÑA

Tamanho
Tamaño
P

A MF 350 é uma lareira altamente eficiente e ideal para aquecer pequenos espaços e/ou pequenos orçamentos. Este modelo tem todas suas especificações que você precisa em uma lareira a lenha com dupla combustão e alta eficiência. Apesar do tamanho pequeno, a MF 350 possui as mesmas características e opcionais que outros modelos da MF International, como gaveta de cinzas coberta e dupla queima. Mas não deixe o tamanho da MF 350 enganar você, esta lareira ainda pode produzir 7,5 KW/h, aquecer até 120m² quadrados e comportar toras de até 30 cm de comprimento. Um valor excepcional para o aquecimento doméstico!

La MF 350 es una chimenea de alta eficiencia e ideal para calentar espacios pequeños y / o presupuestos reducidos. Este modelo tiene todas las especificaciones que necesitas en una chimenea de leña de doble combustión y alta eficiencia. A pesar de su pequeño tamaño, el MF 350 tiene las mismas características y opciones que otros modelos MF International, como un cajón de cenizas cubierto y doble quema. Pero no se deje engañar por el tamaño del MF 350, esta chimenea puede producir 7,5 KW / h, calentar hasta 120 m² y contener leños de hasta 30 cm de longitud. ¡Un valor excepcional para la calefacción del hogar!



71 cm (A)
38 cm (B)
55 cm (C)



30cm



0,021 m³



21 cm (A)
28 cm (B)
35 cm (C)



60 kg



Preto metálico negro metalizado

*Garantia 02 anos - Vide especificações no manual de instruções



FIRE PRO

Superfície recomendada
Superfície recomendado
30 à 100 m²

Combustível
LENHA
Combustible
LEÑA

Tamanho
Tamaño
P



A Fire Pro foi desenvolvida para garantir rendimento total com o mínimo de lenha. Seu design de alto rendimento aproveita muito mais o calor da lenha, gerando aquecimento por mais tempo com menos consumo. Seu vidro frontal reforçado e a câmara de combustão especial evitam que fumaça e brasas se espalhem e poluam o ambiente, trazendo mais segurança para sua família e menor risco de incêndios.

Fire Pro fue desarrollado para asegurar un rendimiento total con un mínimo de leña. Su diseño de alta eficiencia aprovecha más el calor de la madera, generando calor por más tiempo con menos consumo. Su vidrio frontal reforzado y cámara de combustión especial evitan que el humo y las brasas se propaguen y contaminen el medio ambiente, brindando más seguridad a su familia y menor riesgo de incendio.



*Garantia 02 anos - Vide especificações no manual de instruções

SCHOTT ROBAX®



Uma das combinações tecnológicas de mais alta qualidade no mercado de lareiras de alto rendimento, compreende na utilização de um excelente vidro vitrocerâmico (SCHOTT ROBAX). Isso nos permite oferecer uma garantia de aquecimento aplicada em todos os nossos produtos. Diversas pesquisas de mercado revelam que as pessoas desejam uma vista desobstruída do fogo, mas sem comprometer sua segurança. Portanto, o vidro vitrocerâmico é visto como um "escudo" de proteção necessário às imprevisibilidades do fogo. A SCHOTT ROBAX é a solução que garante os benefícios que o fogo traz, sem qualquer risco associado a isso.

A tecnologia das lareiras MF combinada com o elevado coeficiente de transmissão de IR e resistência a altas temperaturas do vidro vitrocerâmico SCHOTT ROBAX, garantem um altíssimo nível de desempenho. Um elevado coeficiente de transmissão de IR significa que o calor produzido dentro da caixa de fogo seja transferido através do vidro com maior eficiência. O vidro vitrocerâmico SCHOTT ROBAX utilizado nas lareiras MF pode aguentar temperaturas mais altas do que qualquer vidro disponível no mercado, sem esquecer que é resistente a cargas mecânicas e choques térmicos.

SCHOTT ROBAX, DESENVOLVIDO NA ALEMANHA

Una de las combinaciones tecnológicas de mayor calidad en el mercado de chimeneas de alto rendimiento, comprende el uso de un excelente vidrio vitrocerámico (SCHOTT ROBAX). Esto nos permite ofrecer una garantía de calentamiento aplicada a todos nuestros productos. Varias encuestas de mercado revelan que la gente quiere una vista despejada del fuego, pero sin comprometer su seguridad. Por lo tanto, el vidrio vitrocerámico se considera un "escudo" de protección necesario para la imprevisibilidad del fuego. SCHOTT ROBAX es la solución que garantiza los beneficios que aporta el fuego, sin ningún riesgo asociado.

La tecnología de las chimeneas MF combinada con el alto coeficiente de transmisión de infrarrojos y la resistencia a altas temperaturas del vidrio vitrocerámico SCHOTT ROBAX garantizan un nivel de rendimiento muy alto. Un alto coeficiente de transmisión de infrarrojos significa que el calor producido dentro de la cámara de combustión se transfiere a través del vidrio de manera más eficiente. El vidrio vitrocerámico SCHOTT ROBAX utilizado en las chimeneas MF puede soportar temperaturas más altas que cualquier vidrio disponible en el mercado, sin olvidar que es resistente a cargas mecânicas y choques térmicos.

SCHOTT ROBAX, DESARROLLADO EN ALEMANIA



Para mais detalhes, visite:
Para más detalles, visite:
www.mfinternational.com.br