

CATÁLOGO



LISTONE

**INVESTIR EM
MADEIRA VAI MUITO
ALÉM DA ESTÉTICA, É
TRABALHAR COM
UMA MATÉRIA-PRIMA
RENOVÁVEL E
DURADOURA.**



SOBRE A LISTONE

A Listone foi fundada em 2011 com o propósito de ser referência na produção e venda de assoalhos de madeira no mercado brasileiro.

Após anos de trabalho no ramo madeireiro, o fundador Rogério percebeu que havia a necessidade de se produzir pisos e painéis personalizados, menos padronizados e com qualidade. E foi assim que surgiu a Listone!

Somos uma empresa consciente e inovadora e queremos mostrar que é possível modernizar processos, unindo qualidade, elegância, conforto e sustentabilidade.



SUSTENTABILIDADE

Ao utilizar a madeira de forma consciente, a floresta é preservada por meio do manejo florestal com empresas certificadas, para um melhor aproveitamento da tora, evitando ao máximo o desperdício de matéria-prima, sem recorrer à extração ilegal de maneira predatória e não sustentável.

Nos preocupamos genuinamente com a natureza. Por isso, na última década investimos em máquinas e técnicas inovadoras de cortes e colagens para o melhor aproveitamento da madeira.

Em nossa produção fazemos uso somente de madeiras certificadas e reflorestadas, além de modernos métodos de acabamento e fabricação, bem como técnicas avançadas de processamento, o que garante a durabilidade e resistência de nossos produtos, assim permitindo oferecer uma rica variedade de peças.

Neste catálogo é possível conhecer todos os produtos Listone e a Linha Versalis de painéis.



LINHA LISTONE

Os produtos da Linha Listone são a representação perfeita da nossa dedicação em oferecer o que há de melhor na matéria-prima nacional e importada, classificada como nobre.

Cada madeira é escolhida com a orientação meticulosa de experts do mercado, além do desenvolvimento com materiais premium para realçar a beleza natural, elegância e durabilidade da peça.

Ao optar pelo uso da madeira em ambientes e mobiliários, a qualidade e estilo tornam qualquer espaço verdadeiramente acolhedor e sofisticado.



LISTONE PISOS

Alinhamos a tradicional beleza da madeira a modernos métodos de acabamento, garantindo a durabilidade e resistência, bem como a avançadas técnicas de processamento químico e pigmentação, permitindo obter uma ampla gama de produtos.

ASSOALHOS DE MADEIRA ENGENHEIRADOS

Assim como nós, seres humanos, as madeiras não são todas iguais e cada uma tem sua personalidade. Pensando nisso, trabalhamos com diversas variações da matéria-prima, sempre sugerindo a melhor alternativa de acordo com o estilo de cada projeto e cliente.


Os assoalhos de madeira engenheirados possuem uma aparência similar à dos pisos de madeira maciça. No entanto, os assoalhos proporcionam um uso mais inteligente da madeira nobre.

Em nossa produção, a estrutura dos assoalhos é composta por uma camada superior de 3 mm das melhores espécies de madeiras, além de conter lâminas prensadas com colagem naval e grão cruzado. Esta combinação garante maior estabilidade e alta resistência às dilatações naturais que o material sofre com o tempo.

Matérias-primas usadas na produção:



Ash




Teca Imp.
e Nacional




Maple




Carvalho







Nogueira
Americana



Haya
Alemã



Teca
Rajada




LISTONE **BY YOU**

A linha Listone By You consiste na criação de um piso ou painel com a assinatura do cliente, une criatividade, exclusividade e responsabilidade ambiental, respeitando o ciclo da natureza, sem prejudicá-la.



LISTONE PAINÉIS

Com uma vasta gama de produtos, revisitamos um espaço pouco explorado, a produção de painéis de madeira. Desde então, unimos a beleza e elegância da natureza a meios modernos de aprimoramento, conservando não apenas o visual da matéria-prima, mas também sua resistência e durabilidade.



LisOak

- Comprimento: 2500 e 3000 mm
- Largura: 620 e 1200 mm
- Espessura: 3, 7, 10, 12, 15, 18, 19, 20, 22, 27, 32, 38, 42 e 45 mm

Painel lamelar – EGP (Edge Glued Panels)

LisOak é um painel lamelar de madeira maciça com tiras inteiras, sem emendas de topo.


Matérias-primas usadas na produção:



Carvalho Branco



Ash



Teca



Nogueira

Outras **medidas** e **madeiras** sob consulta



LisLine

- Comprimento: 2500 e 3000 mm
- Largura: 1220 mm
- Espessura: 10, 15, 18 e 25 mm


Painel engenheirado

O LisLine é um painel inspirado no estilo náutico, fabricado com lamelas de espessura de 3 mm em ambas as faces, e recebe frisos com madeiras diferentes.

Matérias-primas usadas na produção:



Cedro



Marfim




Teca



Maple

Outras **medidas** e **madeiras** sob consulta



- Comprimento: 2500 e 3000 mm
- Largura: 1220 mm
- Espessura: 15, 18 e 21 mm
- Outras medidas, sob consulta

Painel com engenharia de três camadas

O painel LisCross combina a beleza da madeira maciça e o alto desempenho da engenharia laminada cruzada, com alta resistência a empenamentos, fendas e/ou rachaduras.

Matérias-primas usadas na produção:




Carvalho
Branco
Americano



Wengue



Ovangkol



Teca



Maple



Haya
Alemã



Nogueira
Americana



Ash



- Comprimento: 900 mm
- Largura: 90 e 110 mm
- Espessura: 5 mm
- Outras medidas e cores, sob consulta

Painel autoadesivo

Inspirado na tendência DIY (faça você mesmo), o painel LisTick de madeira autoadesivo é versátil e de fácil aplicação.



- Comprimento: 2500 e 3000 mm
- Espessura: 9, 12, 15 e 20 mm
- Largura: 300 e 1220 mm


Painel de madeira ripado

Este painel possui em sua fabricação uma camada de madeira maciça, ideal para valorizar ambientes comerciais e residenciais.

Matérias-primas usadas na produção:




Carvalho
Branco



Nogueira
Americana



Ash



Teca



Maple

Outras **medidas** e **madeiras** sob consulta



- Comprimento: 2500 e 3000 mm
- Largura: 1220 mm
- Espessura: 10, 14, 19, 22 e 24 mm
- Outras medidas, sob consulta

Painel engenheirado

O painel LisLayer é fabricado com lamelas de madeiras naturais com espessura de 2 até 5 mm em ambas as faces, e com emendas laterais não sequenciadas.


Matérias-primas usadas na produção:



Ash



Haya
Alemã




Sapele
Africano



Maple



Teca



Nogueira
Americana




LINHA NÁUTICA


Além da produção de pisos e painéis de madeira, nós também atendemos ao setor náutico. Com grande experiência na área, oferecemos qualidade e expertise para todos os entusiastas, proprietários de embarcações e profissionais.

MADEIRA **TECA**

Versátil e resistente às mais diversas variações de temperatura – calor, frio e umidade, a Madeira Teca possibilita uma infinidade de utilizações na indústria náutica: pisos, mobília e revestimentos. Além disso, apresenta as mais diversificadas colorações e aplicações que precisam funcionar em condições extremas.




Tudo isto sem abrir mão da sustentabilidade, pois esta madeira é proveniente de reflorestamento. Há mais de uma década, a Listone vem se preocupando com o uso inteligente, racional e sustentável da matéria-prima, esse é um dos principais valores que exercemos ao longo da nossa história.





COMPENSADOS **NAVAIS**

Desenvolvidos com camadas de madeiras de reflorestamento, os Compensados Navais possibilitam diversas utilizações no setor náutico e mobiliário. Confira a seleção ideal para integrar o seu projeto com elegância, além de oferecer estabilidade dimensional e resistência mecânica elevada apesar de seu baixo peso, sendo de fácil manuseio.




COMPENSADO **NAVAL**



TECA

- Dimensões: 2500 x 1220 mm
- Espessura: 06, 10 e 15 mm




TECA MOSAICO

- Dimensões: 2500 x 1220 mm
- Espessura: 10, 15 e 18 mm




TECA FRISADO

- Dimensões: 2500 x 1220 mm
- Espessura: 10, 15 e 18 mm



SUMAÚMA

- Dimensões: 2200 x 1600 mm
- Espessura: 06, 10, 12, 15 e 20 mm




COPAÍBA AD

- Dimensões: 2200 x 1600 mm
- Espessura: 04, 06, 10, 12, 15 e 18 mm



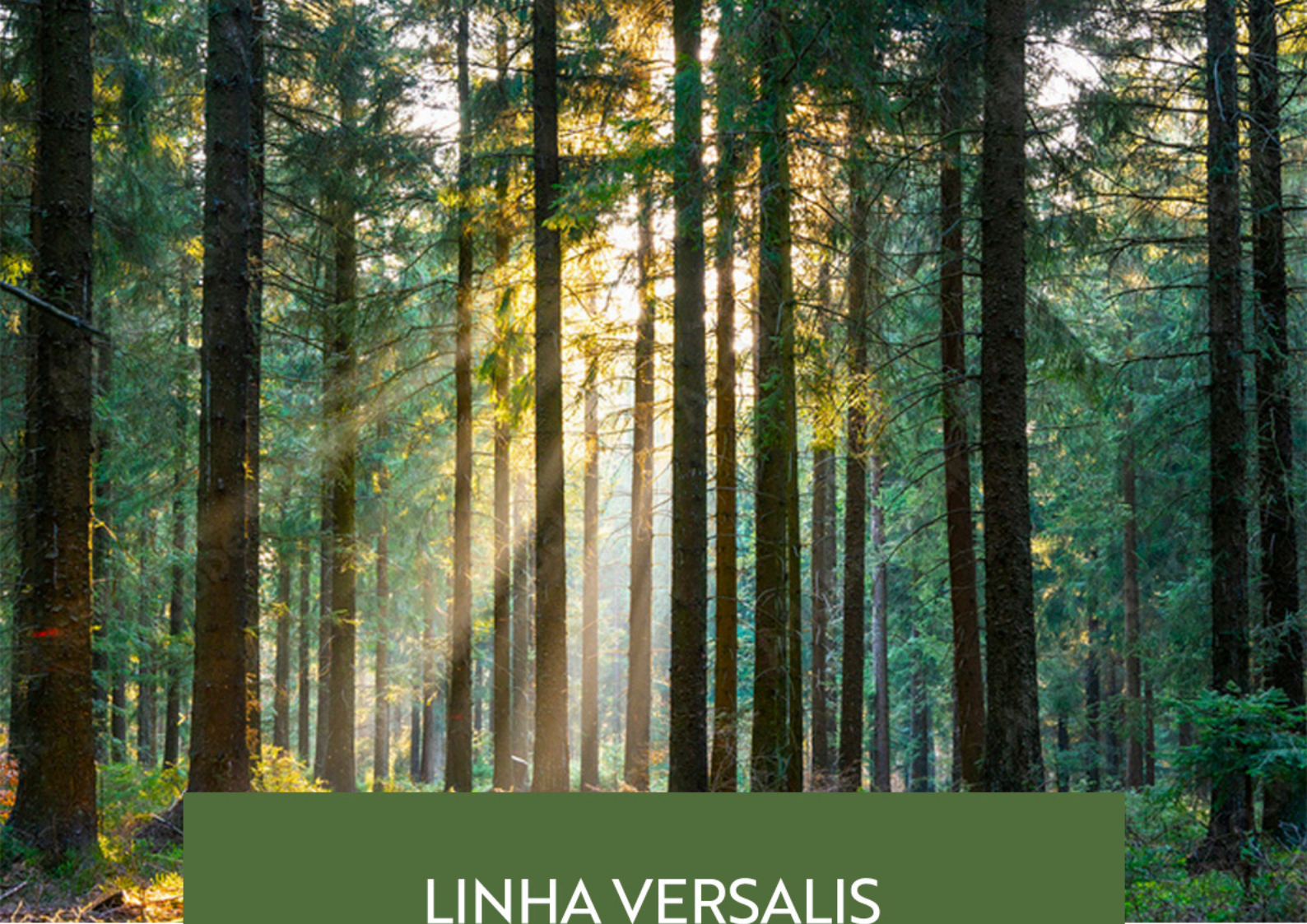
REVESTIDO

- Dimensões: 2500 x 1220 mm
- Espessura: 06, 10, 12, 15 e 18 mm



FORMICADO

- Dimensões: 2500 x 1220 mm
- Espessura: 10, 15 e 18 mm




LINHA VERSALIS

A nova linha tem como objetivo valorizar a matéria-prima nacional e o reflorestamento, além de ampliar o público-alvo.

Nesta linha de produção utilizaremos madeiras versáteis e nativas brasileiras, como o Pinus, Jatobá, Mogno Africano, Cerejeira e Acácia.

Com painéis desenvolvidos para o máximo aproveitamento da madeira, Versalis é a nova linha que entregará design inovador e peças exclusivas para o ambiente que você desejar.



PAINÉIS **VERSALIS**

Nossos painéis são a união da beleza natural da madeira com os modernos acabamentos, produzidos a partir do reflorestamento, garantindo resistência e durabilidade, tornando o ambiente do projeto aconchegante e elegante, seja ele qual for.

LISOAK


Painel lamelar – EGP (Edge Glued Panels) – de madeira maciça com tiras inteiras, sem emendas de topo ou com a opção de emenda joint finger.



- Comprimento: 2500 e 3000 mm
- Largura: 620 e 1200 mm
- Espessura: 3, 7, 10, 12, 15, 19, 20, 22, 27, 32, 38, 42 e 45 mm
- Outras medidas, sob consulta

LISCROSS

Painel com engenharia de três camadas, o que cria um material funcionalmente equilibrado, com alta resistência a empenamentos, fendas ou rachaduras.



- Comprimento: 2500 e 3000 mm
- Largura: 1220 mm
- Espessura: 15, 18 e 21 mm
- Outras medidas, sob consulta

LISLAYER


Painel engenheirado fabricado com lamelas de madeiras com espessura de 3 mm em ambas as faces, e com emendas laterais não sequenciadas.



- Comprimento: 2500 e 3000 mm
- Largura: 1220 mm
- Espessura: 10, 14, 19, 22 e 24 mm
- Outras medidas, sob consulta

LISFLOAK

Painel de madeira ripado com uma camada de madeira maciça. O LisFloak permite transformar e valorizar qualquer ambiente, seja ele residencial ou comercial, trazendo beleza, requinte e modernidade.



- Comprimento: 2500 e 3000 mm
- Largura: 300 e 1220 mm
- Espessura: 9, 12, 15 e 20 mm
- Outras medidas, sob consulta

DISPONIBILIDADE

MADEIRA		MERCADO INTERNO E AMÉRICA LATINA	EXPORTAÇÃO	
LINHA	LISTONE	Ash	✓	✓
		Carvalho Branco (White Oak)	✓	✓
		Nogueira	✓	✓
		Poplar	✓	
		Teca	✓	✓
	VERSALIS	Acácia	✓	
		Cerejeira	✓	✓
		Jabotá	✓	✓
		Mogno	✓	✓
		Pinus	✓	

Para exportação, todos os produtos Listone e Versalis são válidos com as seguintes espessuras: 7, 10, 15, 22, 27, 38 e 45 mm.

**QUANDO A BELEZA
É UM PRESENTE DA
NATUREZA, NADA
NECESSITA SER
ADICIONADO, NO
MÁXIMO
DESTACADO.**



Dúvidas e maiores informações, fale conosco:

 + 55 (11) 3596-9629

 contato@listone.com.br

Rua Sampaio Moreira, 111 - Brás, São Paulo – SP – Brasil

 www.listone.com.br  [listone_oficial](https://www.instagram.com/listone_oficial)  Listone Pisos  Listone Pisos