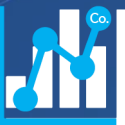


Visual Data S&C

Las decisiones de la empresa son más asertivas si están sustentadas en una adecuada Visualización de Datos.



Visual Data S&C

Somos su Aliado

Operamos desde Bogotá y Miami-Fl para Latinoamérica y Estados Unidos, con experiencia en el campo de más de 10 años analizando y visualizando los datos, con más de 6,000 seguidores y 400,000 vistas en nuestro canal de Youtube dan fe de ello.

Nos interesa su Negocio



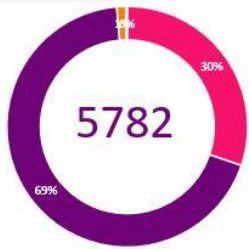
Identificamos las necesidades de su negocio a través del análisis y Visualización de Datos con Dashboards de alto calibre, cuidando los detalles en cada gráfica o tabla asertivamente, casi con corte milimétrico, para darle herramientas que permitan tomar decisiones en el momento justo para su empresa.

Dashboard BI para todo Mercado

Análisis Sociodemográfico de Clientes

HIJOS: NO, SI
SEXO: HOMBRE, MUJER
EDAD: >60, 18-30, 30-40, 40-50, 50-60
TIPO de Cliente: Frecuente, Ocasional, Sin Definir-Devo..., Visitante
Tipo Transacción: Devolución Con Venta, Devolución Sin Venta, Sin Transacción, Venta
PROFESION: ADMINISTRATIVO, DIRECTIVO, EMPRESARIO, ESTUDIANTE, FUNCIONARIO, JUBILADO, LICENCIADO/MA..., PARO

Distribución de Clientes



Distribución % Cant de Ventas por Edades



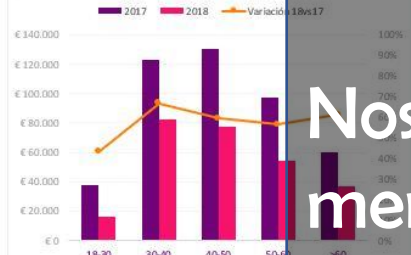
Distribución % Valor Ventas por Edades



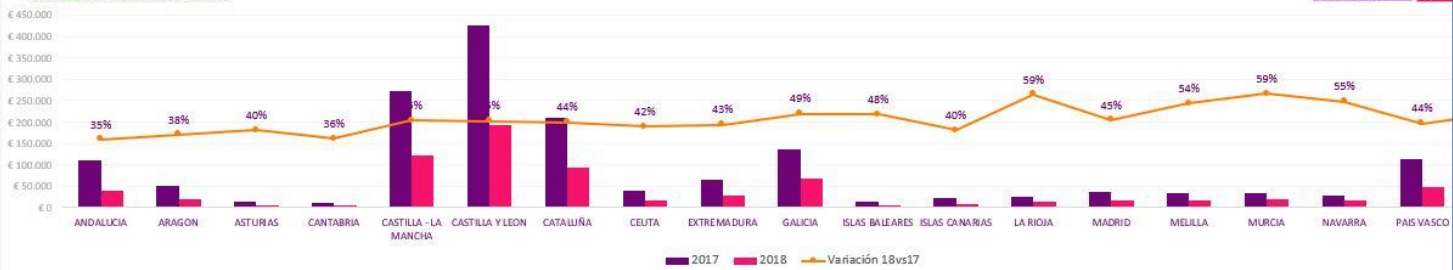
Variación Ventas Mujeres



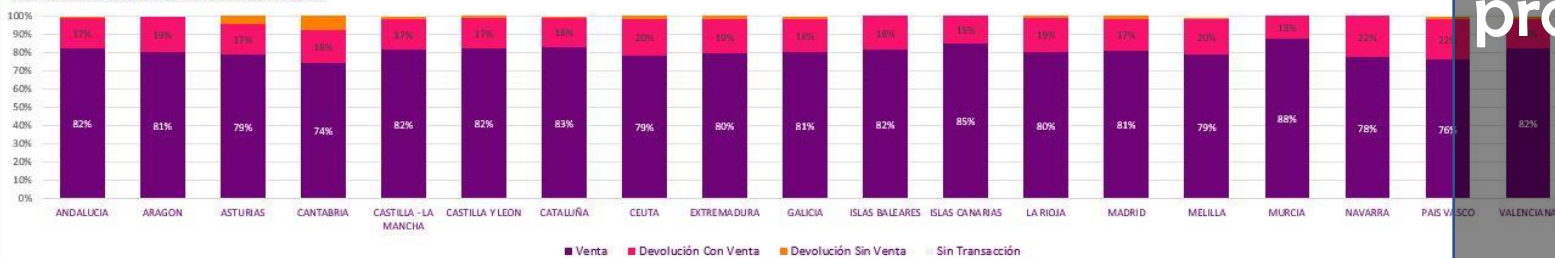
Variación Ventas Hombres



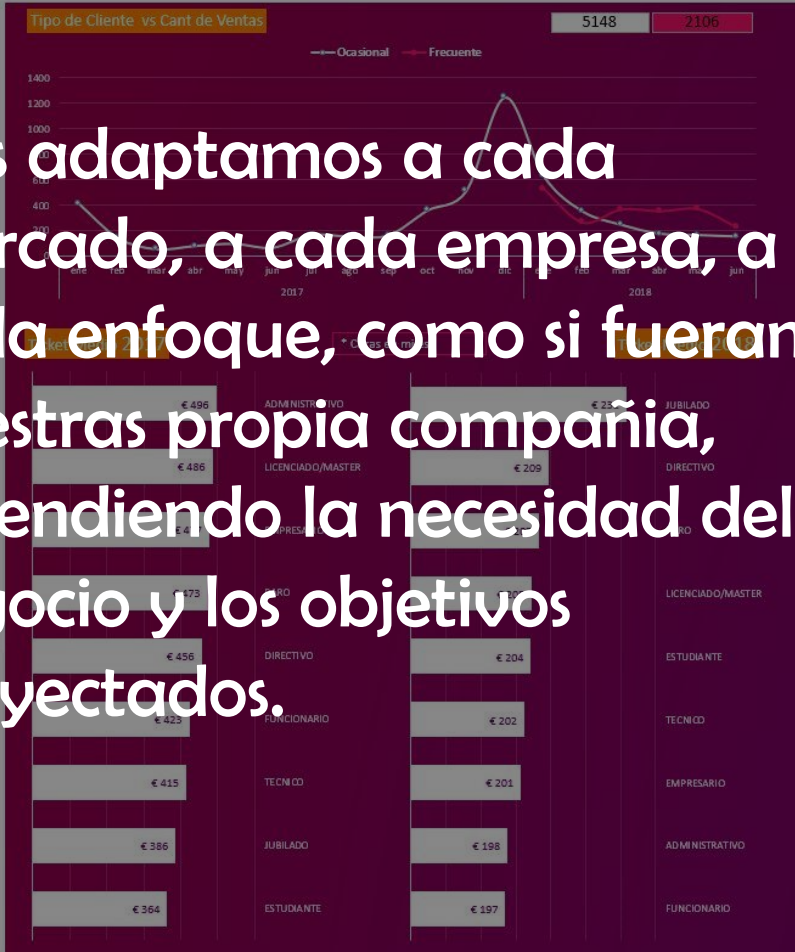
Ventas por Año vs Variación



Distribución Tipo de Transacción por Región



Nos adaptamos a cada mercado, a cada empresa, a cada enfoque, como si fueran nuestra propia compañía, entendiendo la necesidad del negocio y los objetivos proyectados.



Dashboard BI para todo Negocio

Detailed Live Dashboard for Sellers

130

OpenOrders

26

Assigned Orders

1

JEP_Open

12

Cancelled

1

Installed

1

ABF Installed

50.0%

% Install Rate Current Month
Goal: 80% (-37.5%)

Region_Seller

All

ProductFamily

All

AVP

Select all

(Blank)

BOLLINGER, JOHN

CHEPENIK, RANDY

Seller Name

Select all

ALBITER, JOSE

ALCE, MIKE

AMENDOLARO, JAM...

ANDRES, NICHOLE

ARMITAGE, ALBERT

ARY, DARRELL

ASUNCION, LESTER

BARRETT, RAYMOND

BEDWELL, LOREN

BELL, ASHER

BERTRAND, MICHAEL

BROWN, MATTHEW

BRITTON, AMY

SalesManager

Select all

(Blank)

AIELLO, KENNETH

ALEWEL, RYAN

ANZURES, ANDREW

BARNES, DAVID

BENNETT, EMILY

D1 OrderDate

Last

1

Select

No filters applied

D6 CompletedDate

Last

1

Select

No filters applied

Milestones

0M-PFO

Cycle Times

All

Time Order in Days

0.0

1043.0

JEP

All

JEP Responsible

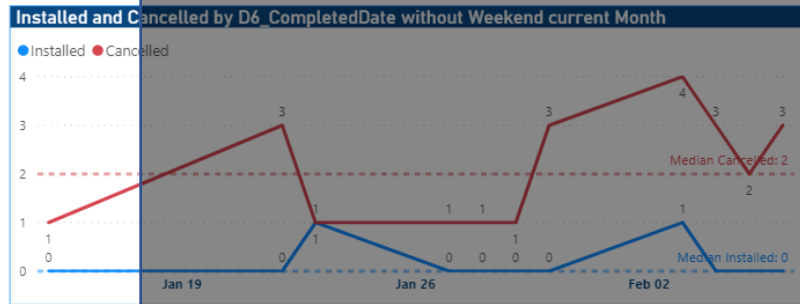
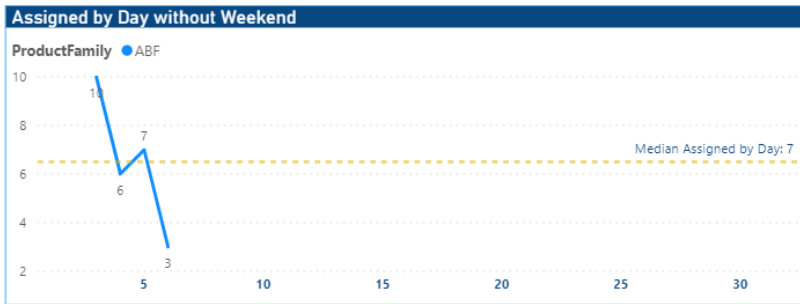
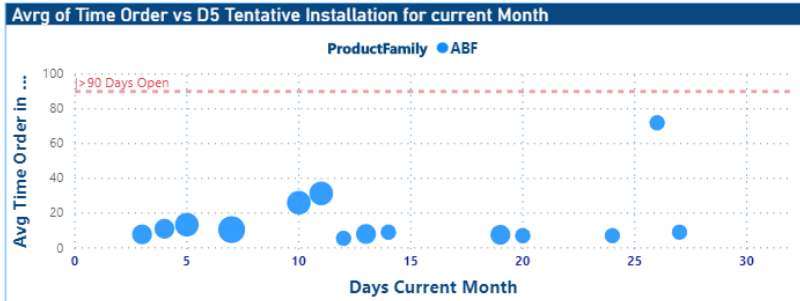
All

Open Orders current Month

Region of Seller	Open Orders	Tentative Installation	ABF	ADI	IPFLEX	JEP_Open	Avg of Time Order	Scaled	Will Cancel	Critical	Caution
EAST	45	45	45	0	0	0	66.7		5	0	0
CENTRAL	28	28	28	0	0	0	23.1		1	0	0
WEST	28	27	28	0	0	1	11.4		0	0	0
B2B	25	25	25	0	0	0	41.3	1	0	0	0
SELECT	4	4	4	0	0	0	23.8		0	0	0
Total	130	129	130	0	0	1	39.2	1	6	0	0

Closed Orders current Month

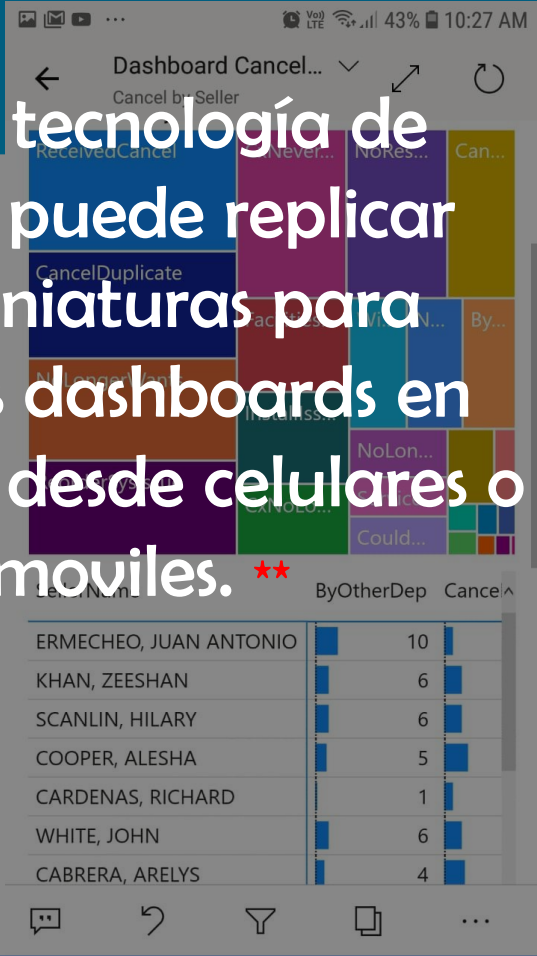
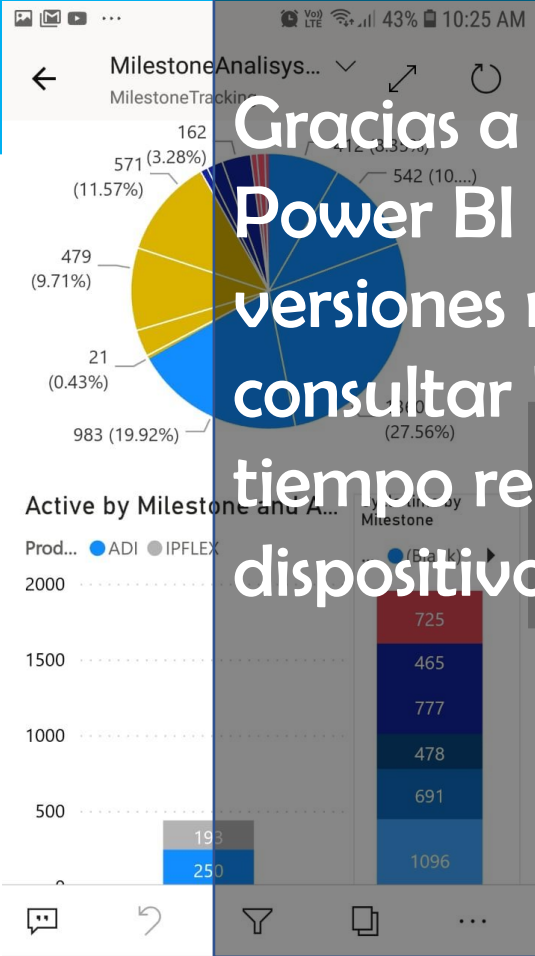
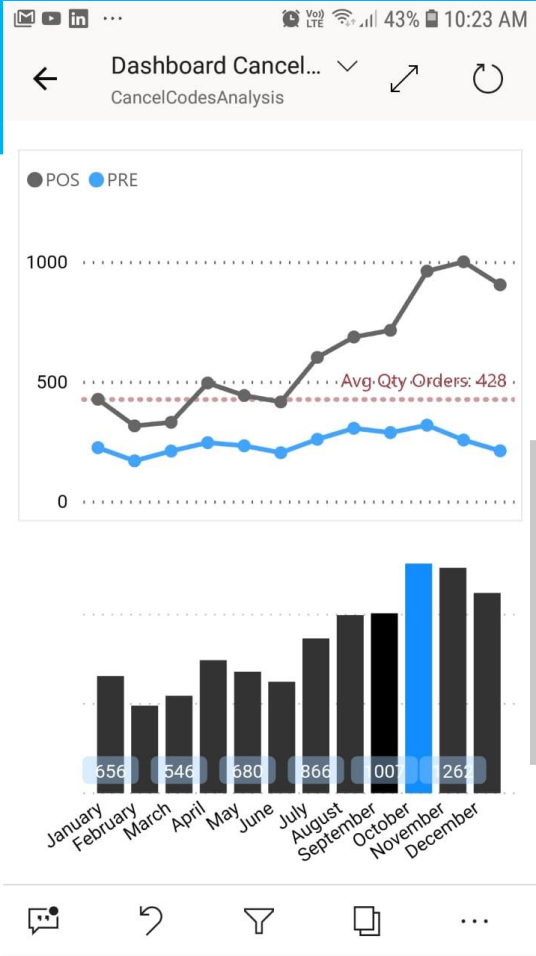
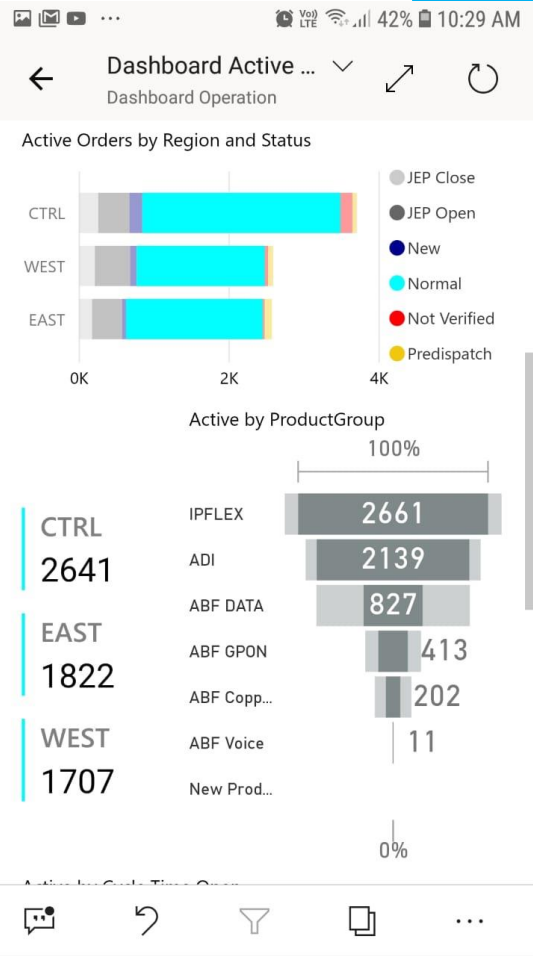
Region of Seller	Closed Orders	% Cancel	Cancelled	Installed	ABF	ADI	IPFLEX	JEP	Avg of Time Order	JustON Time
B2B	5	80.0%	4	1	5	0	0	0	25.2	1
CENTRAL	3	100.0%	3	0	3	0	0	0	16.7	0
EAST	3	100.0%	3	0	0	0	0	0	0	0
WEST	1	100.0%	1	0	0	0	0	0	0	0
Total	13	92.3%	12	1	13	0	0	0	20.3	3



Con un diagnóstico minucioso de los datos e información se desarrolla un tablero de BI a la medida, creando indicadores y KPI's que generen impactos positivos a corto, mediano y largo plazo.



Dashboard BI con Acceso desde el movil



Gracias a la tecnología de Power BI se puede replicar versiones miniaturas para consultar los dashboards en tiempo real desde celulares o dispositivos móviles. **



** Se requiere Licencia de Power BI por usuario pagada directamente a Microsoft





by *Harry Baquera Ortezón*

harrybo@visualdata.com.co

+57 315 8809523

www.visualdata.com.co

<http://www.youtube.com/c/visualdata>

Bogotá – Colombia

Miami Fl- Estado Unidos

